



ПРОФЕСИОНАЛНА ГИМНАЗИЯ ПО ОБЛЕКЛО, ХРАНЕНЕ И ХИМИЧНИ ТЕХНОЛОГИИ
„ПРОФ. Д-Р АСЕН ЗЛАТАРОВ“
ул. Дедеагач 7А, 9704 Шумен, тел./факс: 869 869; тел. 860 256


Web: <http://www.pgohht-zlatarov.com>

e-mail: info-2700031@edu.mon.bg

Утвърждавам:

Веселин Тодоров

Директор на ПГОХХТ „Проф. д-р Асен Златаров“ - Шумен



ПЛАН

ЗА ЗАЩИТА ПРИ БЕДСТВИЯ НА ПРЕБИВАВАЩИТЕ

разработен на основание чл. 36 от ЗЗБ

В ПГОХХТ «Проф. д-р Асен Златаров» - Шумен

2023/2024 УЧЕБНА ГОДИНА

ЧАСТ ПЪРВА

I. Общи положения.

1. Характеристика на района

С площта си от 652,29 km² гр. Шумен е най-голямата сред 10-те общините на областта, което съставлява 19,24% от територията на областта. Границите ѝ са следните:

- на север – община Хитрино;
- на североизток – община Нови пазар и община Каспичан;
- на югоизток – община Провадия, област Варна;
- на юг – община Смядово;
- на югозапад – община Велики Преслав;
- на запад – община Търговище, област Търговище;

ПГОХХТ „Проф. д-р Асен Златаров“ се намира в кв. Тракия – север, на ул. „Дедеагач“ № 7а.

2. Строителна характеристика на училището

Обща площ /кв.м/

50000

Застроена площ /кв.м/

1500

Незастроена площ /кв.м/

48500

Брой на сградите /секциите/

1 сграда от 2 секции

Етажност на всяка от тях

3,4

Степен на пожароопасност - първа

Тип строителство съгласно чл.123 от Наредба N5 от 21.05.2001год. – железобетонна конструкция с тухлен пълнеж

Подземни етажи /брой, характеристика/

сутерен, складови помещения, учебна кухня и учебни кабинети

Полуподземни етажи (сутерен) /характеристика/

Партер

Първи етаж /характеристика/

Втори етаж /характеристика/

Трети етаж /характеристика/

Четвърти етаж /характеристика/

Наличност на:

Скривалище, противорадиационно укритие и басейн – няма.

3. Училището е разположено в близост до:

- жп гара - не
- Главен път с интензивно движение - да
- Язовир /заливна зона/ - не
- Речна заливна зона – не
- Други хидротехнически съоръжения – не
- Хвостохранилища – не
- Предприятия с рискови производства - не
/взривоопасни, пожароопасни, произвеждащи или работещи с промишлени отровни вещества, йонизиращи лъчения и др./
- Други опасности - не
- свлачищни терени – не

4. ПГОХХТ „Проф. д-р Асен Златаров“ има общо личен състав: 4

- Ученици – 217
- Учители – 27
- Друг персонал – 11

Училището е на едносменен режим на работа.

II. ЦЕЛИ НА ПЛАНА

1. Да се извърши организация за работа и действия на ръководството, учителите, другия персонал и учениците при възникване на бедствия и аварии, застрашаващи живота и здравето им, след извършване и оценка на обстановката, даденостите и категорията на учениците.

2. Да се набележат мероприятия за намаляване на опасностите при възникване на бедствия и аварии.

3. Запазване живота и здравето на личния състав на училището.

III. ВЪЗМОЖНИ БЕДСТВИЯ И АВАРИИ НА ТЕРИТОРИЯТА НА ОБЛАСТТА, ОБЩИНАТА, КМЕТСТВОТО И УЧИЛИЩЕТО И ПРОГНОЗА ЗА ПОСЛЕДСТВИЯТА ОТ ТЯХ

1. Земетресение
2. Наводнение
3. Снежни бури, поледици и обледявания
4. Пожар
5. Крупни промишлени аварии
6. Авария в АЕЦ
7. Терористичен акт

Възможни бедствия, аварии и катастрофи на територията на Шуменска община :

На територията на град Шумен могат да възникнат следните бедствия, производствени аварии, причиняващи различни по размер щети и водещи до човешки жертви:

- **Бедствия** – земетресения, наводнения, ураганни ветрове, бури и смерчови явления, горски и полски пожари, градушки, снегонавявания и обледявания, огнища на заразни болести и епидемии по хората, животните и растенията, радиационно замърсяване след авария в АЕЦ и при трансграничен пренос на радиоактивни въздушни маси;

радиационно замърсяване след авария в АЕЦ и при трансграничен пренос на радиоактивни въздушни маси;

- **Аварии** – обекти, използващи в производството или съхраняващи промишлени отровни вещества, и при други случаи представляващи заплаха за живота и здравето на населението;
- **Терористични действия.**

Прогноза за последствията от най-характерните бедствия, производствени аварии и катастрофи на територията вследствие характеристиката на района и съгласно вероятната обстановка, се заключават в следното:

1. Земетресения

В сеизмично отношение, съгласно приетото райониране на страната, град Шумен попада в район с интензивност от VII степен по скалата на Медведев – Шпонхойер – Карник.

ПГОХХТ „Проф. д-р Асен Златаров“ е изградена от железобетонна конструкция с тухлен пълнеж и се предполага, че при земетресение от висока степен ще се получат само пукнатини по стените. При възможност учениците напускат сградата, под ръководството на учителите, които ги извеждат на безопасно разстояние от нея, а при невъзможност застават до вътрешните носещи стени, под чинове, под касите на вратите.

2. Наводнения

На територията на община Шумен в следствие по-продължителни и обилни валежи или при пролетното топене на снеговете, могат да възникнат наводнения. При разрушаване на стената на язовир Тича от наводнение ще бъде прекъснато ел. захранването и водоснабдяването в селата Салманово и Ивански, както и прекъснати пътните комуникации в района.

3. Ураганни ветрове, бури и смерчови явления

На територията на град Шумен се създават условия за възникване на ураганни ветрове, бури, смерчови явления и градушки, които нанасят значителни материални щети и представяват реална опасност за населението.

4. Горски и полски пожари; масови пожари

Пожарите възникват в лични и обществени сгради, обекти от националното стопанство, горски и полски пожари.

На територията на община Шумен са възможни битови и производствени пожари, които в отделни случаи могат да прераснат в масови. Особено опасна в противопожарно отношение е гъсто застроената градска част, където има реална опасност от възникване на масов пожар.

5. Радиационна авария в АЕЦ

При нарушаване нормите за безопасна експлоатация и разрушаване на защитните бариери в АЕЦ е възможно възникване на радиационна авария, съпроводена с изхвърляне на радиоактивни продукти в околната среда.

При неблагоприятни метеорологични условия и неовладяване процесите на изхвърляне на радиоактивни продукти от аварирания реактор е възможно радиоактивно замърсяване на околната среда на територията на общината.

Радиационна обстановка на територията на град Шумен може да се очаква и при възникване на авария в АЕЦ извън страната и последващ пренос на радиоактивни въздушни маси.

6. Промислени аварии, свързани с отделяне на токсични вещества

Най-често срещаните отровни вещества в производствения сектор са: амоняк, хлор, сярна киселина, натриева основа, серни окиси, доменен и коксов газ, пропан-бутан, цианиди, пестициди и други вещества.

На територията са разположени производствени предприятия, работещи с отровни вещества, количествата на същите, макар и да не са особено големи, могат да създадат потенциална опасност.

Потенциална опасност в района съществува във фирми:

«Лавена АД – аетанол, водороден прекис, амонячна вода 25 %.

«Обединена млечна компания» АД – съхранява амоняк в охладителната си система «Алкомет» АД – употребява природен газ в производствения процес.

7. Снегонавявания, обледявания и свлачища

Рязката промяна на температурата през зимния сезон довежда до обилни снеговалежи, съпроводени със силен вятър. Образуват се снежни преспи по пътищата, създават се условия за обледяване. Тези природни явления са характерни за територията на цялата община.

Снегонавяването възниква обикновено при силен снеговалеж, отрицателни температури на въздуха и скорост на вятъра над 5-6 м/сек. Най-често снегонавявания се образуват през месеците декември, януари и февруари.

На територията на гр. Шумен се наблюдава **обледяване**, изразено с поледица, отлагане на мокър сняг.

Периодът на обледяването обхваща месеците от ноември до март с максимум на случаите през януари. Средната продължителност на обледяването варира между 6 и 24 ч., за високите части на планините - около 36 ч. Максималната продължителност на процеса достига до 7 - 8 денонощия.

На територията на общината не са регистрирани **свлачища**.

8. Терористични действия

В резултат от засилване на терористичната дейност в международен мащаб е напълно възможно за постигане на определени цели в региона някои терористични организации да планират обекти за терористична дейност и на територията на гр. Шумен. При терористичните действия могат да се използват както взривни вещества, така също и химическо и биологично оръжие.

За извършване на спасителни работи при терористични действия се използват силите и средствата на РС "ПБЗН", СДВР и на други децентрализирани структури, изпълняващи функциите си на територията на общината.

IV. ИЗВОДИ ОТ ВЕРОЯТНАТА ОБСТАНОВКА И ОСНОВНИ ЗАДАЧИ, ПРОИЗТИЧАЩИ ОТ НЕЯ

1. На територията на общината е възможно възникване на различни бедствия, аварии и катастрофи, които ще бъдат съпроводени със значителни човешки жертви и материални щети.

Прогнозата на възможните събития показва, че тяхното проявяване ще доведе до сериозни затруднения в нормалната работа на инфраструктурата в районите на бедствията, ще се нарушат жизнено важни системи за управление и нормално функциониране на националното стопанство. Най-сложна обстановка ще се създаде при разрушително земетресение и авария в атомна електроцентрала.

2. За намаляване на загубите и ликвидиране на последствията е необходимо под ръководството на Комисията за защита при бедствия, аварии и катастрофи предварително да се планират и съгласуват мероприятия по защитата на учащите се.

3. Характерът на последствията от вероятните бедствия и аварии изисква готовност за използване на всички налични сили и средства за защита и провеждане на целенасочени предварителни мероприятия за недопускане и намаляване на вредните последствия.
4. Изключително важно значение за успешната защита имат превантивните дейности, които позволяват да се прогнозира както появата или развитието на бедствените явления, така и такива за отстраняване на предпоставките за възникването им.
5. Съвременните действия при извършване на спасителни и неотложни аварийно-възстановителни работи налагат създаване на организация, подготовка на органи за ръководство, сили и средства и поддържането им в постоянна готовност.

Основни задачи:

1. Създаване на организация за своевременно информиране и оповестяване на учащите се, силите и средствата, висшестоящите инстанции и управление и координация на спасителните и неотложни аварийно-възстановителни работи.
2. Създаване на групи за средства на децентрализираните структури на територията за извършване на СНАВР в огнища на поражение, създадени от различни бедствия, аварии и катастрофи.
3. Организиране защитата на личния състав във възможно най-кратки срокове, чрез осигуряване на необходимите защитни съоръжения, индивидуални средства за защита, медикаменти за йодна профилактика и др.
4. Създаване на условия за бързо привеждане на ПГОХХТ за работа в условия на радиация, силни земетресения и други критични ситуации.
5. Създаване на организация за всестранно осигуряване на спасителните и неотложно аварийно-възстановителни работи.

V. ПОДДЪРЖАНЕ НА ПОСТОЯННА ГОТОВНОСТ ЗА ДЕЙСТВИЯ ПРИ БЕДСТВИЯ И АВАРИИ

ОРГАНИ И ГРУПИ ЗА ДЕЙСТВИЯ ПРИ БЕДСТВИЯ И АВАРИИ

В училището са изградени:

1. Комисия щаб за координиране на действията при възникване на бедствия

1.1. Съставът на комисията се определя със заповед на директора на училището, който е председател на комисията в зависимост от конкретните условия и възможности на училището съгласно Приложение № 1.

1.1.1. Председател на комисията е директорът на училището

1.2. Задачи на комисията:

1.2.1. Да организира защитата на личния състав при бедствия и аварии

1.2.2. Да планира превантивни мероприятия и организира тяхното изпълнение.

1.2.3. Да поддържа органите и групите в готовност за действия при бедствия и аварии

1.2.4. При необходимост да евакуира учениците и персонала до най-близкия пункт за защита на населението при бедствия и аварии, намиращ се на територията на общината.

2. Група за наблюдение и оповестяване

2.1. Съставът на групата се определя със заповед на директора на училището, който е председател на комисията в училището в зависимост от конкретните условия и възможности - Приложение № 2.

2.2. Задачи на групата:

2.2.1. Да организира непрекъснато наблюдение при обявена опасност от бедствия и аварии в района на учебното заведение;

2.2.2. Да обходи района на училището веднага след бедствие или авария и да осигури първата информация за пострадали и състоянието на сградния фонд;

2.2.3. Да подпомогне Председателя на щаба на училището при изясняване на цялостната обстановка след бедствие или авария;

2.2.4. Да информира своевременно щаба за възникнали промени в обстановката .

3. Санитарен пост

3.1. Съставът на поста се определя със заповед на директора на училището, който е председател на комисията от предварително обучени лица от персонала за оказване на първа медицинска помощ - Приложение № 2.

3.2. Задачи на поста

3.2.1. Да участва в провеждането на всички санитарни и противоепидемиологични мероприятия в училището;

3.2.2. Да подпомогне в реална ситуация изпратените медицински сили в усилията им за спасяване на живота на пострадалите.

4. Група за получаване и раздаване на индивидуални средства за защита (ИСЗ)

4.1. Съставът на групата се определя със заповед на директора на училището, който е председател на комисията - Приложение № 2.

4.2. Задачи на групата:

4.2.1. Да съхранява и обслужва наличните ИСЗ съгласно дадените указания;

4.2.2. При недостиг на ИСЗ да направи заявка до общината за осигуряване на необходимите количества;

4.2.3. Да води точен отчет на наличните и полагащите се ИСЗ;

4.2.4. Да създаде необходимата организация за бързото получаване и раздаване на ИСЗ;

4.2.5. Да изготвят списъци с размерите на необходимите ИСЗ, които да се актуализират в началото на учебната година;

4.2.6. Да осигури подръчни средства за защита (маски и пожарозащитни маски) при липса на ИСЗ в общината.

5. Група за поддържане и експлоатация на колективните средства за защита /херметизиране на помещения/

5.1. Съставът на групата се определя със заповед на директора на училището, който е председател на комисията - Приложение № 2.

5.2. Задачи на групата

5.2.1. Ако има изградено защитно съоръжение /скривалище или ПРУ/:

- Да поддържа изграденото защитно съоръжение съгласно инструкциите;

- Да направи разчет и разпределение на учениците /децата/ за настаняване в помещенията на защитното съоръжение при необходимост;

- Да постави и следи за наличността на указателни табелки - Приложение № 12 ;

- Да подготвя в случай на необходимост защитното съоръжение за експлоатация;

- Да следи за реда и дисциплината в защитното съоръжение, когато то се използва по предназначение;

5.2.2. Ако няма изградено защитно съоръжение, при необходимост:

- Да определи подходящи за херметизиране помещения в сградата;

- Да организира при необходимост бързото затваряне на вратите, прозорците и отдушниците в сградата;

- Да раздаде предварително осигурените подръчни средства за херметизиране на помещенията - Приложение № 10;

- Да организира при необходимост бързото херметизиране на предварително определените помещения;

- Да следи за реда и дисциплината в херметизираните помещения, когато те се използват по предназначение.

2. Осъществяват контрол и поддържат в постоянна изправност противопожарните уреди и инсталацията за пожарогасене (ПК);
3. Незабавно съобщават на службата за "ПБЗН" в случай на пожар, вземат мерки за евакуация на хората и започват първоначални гасителни действия, ако това не застрашава живота и здравето им;
4. Оказват логистична помощ на пристигналите екипи от "ПБЗН";
5. След приключване на първоначалните пожарогасителни действия установяват пост за наблюдение, прибират уредите и съоръженията, които са били използвани при гасенето, докладват ги на координатора по пожарна безопасност за организиране на привеждането им в изправност и за поставяне на дежурство на определените им места.

VI. ОПОВЕСТЯВАНЕ И ПРИВЕЖДАНЕ В ГОТОВНОСТ

1. На Комисия за координиране на действията при възникване на бедствия или аварии

1.1. Оповестяване на щаба се извършва съгласно Приложение № 3.

Комисията се оповестява:

- при опасност и критична ситуация, породена от бедствие, авария и пожар /т.е. при реална обстановка/;
- при провеждане на учение по Плана на РСС;
- при проверка на готовността на комисията;
- по решение на председателя на щаба

1.2. Привеждане в готовност на комисията.

Комисията, съгласно Приложение № 1, се събира на определеното място, анализира обстановката, внася корекции в зависимост от конкретната обстановка и се доуточняват:

- мероприятията за незабавно изпълнение;
- редът за действия;
- задачите;
- редът за обмен на информация;
- съставът и задачите на органите и групите за взаимодействие и връзката с тях;

2. На групите

2.1. Оповестяване на групите

Оповестяването на групите се извършва съгласно Приложение № 4.

2.2. Привеждане в готовност на групите

Групите се събират на I^{-вия} етаж .

Доуточняват се задачите. Получават се видовете имущества /Приложение № 13/.

Общо време за реакция на групите в работно време – до 6 минути.

VII. УПРАВЛЕНИЕ НА ДЕЙСТВИЯТА ПРИ БЕДСТВИЯ И АВАРИИ

Извършва се от 1. Веселин Тодоров – председател на комисията или от

2. Христина Гинкова – зам. председател,

а при отсъствие или невъзможност, от Соня Стойчева – секретар на комисията.

В случай, че има жертви, пострадали, необходимост от евакуация от високите етажи и други особени случаи и при участие на професионални и доброволни формирования, до пристигането на специализирани екипи се продължава с действия под ръководството на общия ръководител на спасителните работи. Ръководството се извършва от Веселин Тодоров или Христина Гинкова.

VIII. РЕД ЗА ВЪВЕЖДАНЕ НА ПЛАНА И ИНФОРМИРАНЕ НА ЛИЧНИЯ СЪСТАВ НА УЧИЛИЩЕТО

Планът се въвежда в действие в зависимост от бедствието /аварията/ и мащабите.

1. Оповестяване на личния състав:

1.1. В учебно време /Приложение - № 5/ оповестяването се извършва от секретаря на комисията, Соня Стойчева или от Соня Стойчева – зам. председател.

1.2. Ако от училището отсъства секретарят на комисията, оповестяването се извършва от Бранимир Коларов или от Йордан Йорданов – член на комисия по оповестяване или дежурния за деня в училището, който поема временно ръководството и управлението на комисията.

1.3. При необходимост оповестяването може да се извърши и от дежурният охранител на училището.

1.4. В почивните дни оповестяването се извършва от дежурната охрана на училището СОТ. За оповестяване се използват установените сигнали на ПБЗН /Приложение № 6/ или други, предварително известни, чрез наличните възможности /отбелязва се по какъв начин ще се извърши оповестяването/:

- включване на пожароизвестителната система;
- системата за оповестяване;
- звънец: едно дълго и три къси извънвания;
- по друг, познат на всички установен начин.

Забележка: Ако характерът на бедствието е такъв, че позволява поэтапност в работата, за да се избегне паника, е целесъобразно първоначално да бъдат информирани ръководството, педагогическия, административния, обслужващия персонал и работниците, които да извършат мероприятията по информиране и организиране на действията на учениците.

2. Осигуряване с индивидуални средства за защита /ИСЗ/:

Индивидуалните средства за защита на личния състав, ако има такива, които са предоставени на ПГОХХТ, се съхраняват в:

-собствен склад с отг. Цонка Маринова – технически организатор-домакин.

1. Получаване на ИСЗ

2. ИСЗ се получават от техническия организатор-домакин, който е началник на групата за получаване и раздаване на ИСЗ. За необходимите ИСЗ ежегодно се изпраща заявка до РСС съгласно /Приложение № 7/;

3. Осигурява се необходимия транспорт за получаване на ИСЗ /когато се съхраняват в отдалечен склад/.

4. Раздаване на ИСЗ

Раздаването става въз основа на предварително изготвен разчет /Приложение № 8/.

При раздаването се използва раздавателно-приемателна ведомост /Приложение № 9/.

5. В случай, че няма предоставени ИСЗ, дежурната медицинска сестра раздава предпазни маски.

IX. УКАЗАТЕЛ С ТЕЛЕФОННИ НОМЕРА

Записват се телефонните номера на длъжностните лица от щаба, РСС и представителите на други ведомства и организации, имащи отношение към защитата при бедствия и аварии.

1. Веселин Тодоров (председател) – 0899165295

2. Соня Стойчева (секретар) – 0899247625

3. Христина Гинкова (зам.председател) – 0898658111

4. Инспектор „Защита на населението” -054 857664

5. Единен европейски номер 112;

6. ЦСМП – 054 800327

X. КАРТА

Нанасят се:

- местонахождението на училището;
гр. Шумен, ул. „Дедеагач № 7а
- маршрут за извеждане пеша;
- местата за разполагане след възникване на бедствието – училищен двор
- възможните заливни зони от:
 - реки - не
 - язовири - не
 - хвостохранилища - не
 - други хидросъоръжения - не
- обекти, съхраняващи и работещи с ПОВ, и прогнози на зоните;
- места, на които се осъществява дейност по защита на населението, спешна и неотложна медицинска помощ

XI. СХЕМА НА УЧИЛИЩЕТО

Изготвя се обща схема на всеки етаж. На схемите се нанасят:

- местата на кабинетите и класните стаи;
- обща помещения, складове и др.;
- стълбища и асансьори;
- спални помещения;
- санитарни възли;
- защитни съоръжения /скривалища, противорадиационни укрития (ПРУ);
- местата на съсредоточаване на хора;
- местата за съхраняване на опасни вещества.

ЧАСТ ВТОРА

ПЛАН ЗА ДЕЙСТВИЯ ПРИ СИЛНИ ЗЕМЕТРЕСЕНИЯ

1. Наличие в близост на обекти, които при земетресение биха предизвикали вторични поражения – не
2. Органи и сили, с които ще си взаимодействат – СУ на ПБЗН
3. Ред за действие на щаба.
След преминаване на труса (около 60 сек.). Комисията извършва следното:
 - 3.1. Организира наблюдение за уточняване на обстановката в училището – пострадали, пропуквания, разрушения, пожари, повреди по комунално-енергийната система и др., и определя пътищата за извеждане на учениците;
 - 3.2. Организира извеждането на учениците веднага след първия трус (след около 60 сек.) на определеното място – външния двор на училището, най-близката градинка, която е на безопасно разстояние от високи постройки или в най-близкия център за евакуация.
 - 3.3. Организира оказването на първа долекарска помощ на пострадалите и транспортирането им до болнични заведения;
 - 3.4. Прави проверка на изведените ученици. Ако има липсващи, организира издирването им в сградата;
 - 3.5. Прави необходимите донесения до РСС и поддържа непрекъсната връзка с дежурния по Общински съвет за сигурност за получаване на помощ и указания.
4. Определяне местата и маршрутите за извозване.
5. Действия след напускане зоната на разрушения.

- 5.1. Издирва и уведомява родителите на пострадалите ученици;
- 5.2. Издирва и устройва учениците, чиито семейства са пострадали.

ЧАСТ ТРЕТА

ПЛАН ЗА ДЕЙСТВИЯ ПРИ НАВОДНЕНИЕ

1. Прогнозна оценка за въздействие върху училището – не попада в заливната зона на р. Поройна.
2. Сигнали за оповестяване – чрез ПИС, система за оповестяване или училищния звънец.
3. Органи и сили, с които ще си взаимодействат – СУ на ПБЗН .
4. Ред за действие:
 - 4.1. При опасност от наводнение:
Дейността на щаба, след като бъде уведомена от дежурния РСС, се изразява в:
 - 4.1.1. Организира дежурство и осигурява връзка с РСС;
 - 4.1.2. Осигурява изпълнението на всички решения, взети от РСС;
 - 4.1.3. Организира изнасянето на ценно имущество и документи от помещенията, в които има опасност от наводнение;
 - 4.1.4. Организира временно прекратяване на заниманията в помещения, застрашени от наводнение;
 - 4.1.5. Доуточняват се маршрутите и местата за установяване до преминаване на опасността.
 - 4.2. След възникване на наводнение:
 - 4.2.1. Оповестява личния състав;
 - 4.2.2. Прекратява учебните занимания;
 - 4.2.3. Прави проверка на изведените ученици. Ако има липсващи, организира издирването им в сградата;
 - 4.2.4. Организира своевременно извеждане на учениците и персонала на безопасно място и дава указания за тяхното поведение съобразно конкретната обстановка;
 - 4.2.5. Съобщава на РСС за състоянието на училището и при необходимост иска конкретна помощ;
 5. Места и маршрути за извеждане пеша.
6. Действия след напускане на наводнената зона:
 - 6.1. Издирва и се грижи за учениците, чиито семейства са пострадали от наводнението;
 - 6.2. Издирва и уведомява родителите на пострадали ученици.

ЧАСТ ЧЕТВЪРТА

ПЛАН ЗА ДЕЙСТВИЯ ПРИ СНЕЖНИ БУРИ, ПОЛЕДИЦИ И ОБЛЕДЯВАНИЯ

1. Наличие в близост на обекти, съхраняващи, работещи или превозващи силно действащи отровни вещества, които биха предизвикали вторични поражения при проява на снежни бури, поледици и обледявания – няма.
2. Органи и групи, с които ще си взаимодействат – СУ на ПБЗН.
3. Ред за действие.
Дейността на щаба, след като бъде уведомена от дежурния по РСС, се изразява в:
 - 3.1. Осигурява режим на водните и парни инсталации за изключване възможността от възникване на аварии и усложняване на обстановката;
 - 3.2. Осигурява почистването и опесъчаването на района пред и в двора на училището;
 - 3.3. Поддържа непрекъснатата връзка с РСС за помощ и указания;

- 3.4. Организира транспортирането на личния състав до местоживеенето, ако училището се намира в друго населено място или е извън населен район;
 - 3.5. При невъзможност за придвижване до местоживеенето, организира настаняването на личния състав в подходящи условия и изхранването им до осигуряване на възможността за завръщането им по домовете;
 - 3.6. Организира осигуряването на първа и лекарска помощ при необходимост;
 - 3.7. Организира информиране на родителите и близките за здравословното състояние на личния състав и тяхното местонахождение;
 - 3.8. Организира информиране на личния състав за правилата за действия при създадената обстановка;
 - 3.9. При необходимост изготвя предложение с точна мотивация до РСС и до Общинската администрация за временно прекратяване на учебните занятия.
4. Места за настаняване

ЧАСТ ПЕТА

ПЛАН ЗА ДЕЙСТВИЯ ПРИ АВАРИИ И КАТАСТРОФИ В ПРОМИШЛЕНИ ОБЕКТИ, ЗАСТРАШАВАЩИ ЖИВОТА НА ХОРАТА

1. Органи и групи, с които ще си взаимодействат – СУ на ПБЗН.
2. Ред за действие.
След получаване на сигнал или съобщение за авария, съпроводена с отделяне на силно действащи отровни вещества, дейността на щаба в училището се изразява в следното:
 - 2.1. Организира събиране на информация за часа на аварията, вида и количеството на изтеклите /изхвърлените/ в околната среда токсични вещества, посоката и скоростта на вятъра и вертикалната устойчивост на въздушните маси, отдалечеността на училището от обекта;
 - 2.2. Оценява обстановката и набелязва мероприятия за изпълнение;
 - 2.3. Незабавно оповестява намиращия се в училището личен състав и дава указания за действия;
 - 2.4. Осигурява охрана на училището.
 - 2.5. *Ако параметрите на аварията позволяват извеждане от сградата :*
 - 2.5.1. Организира максимално бързото извеждане на личния състав от сградата и застрашения район в посока перпендикулярна на разпространението на токсичния облак на безопасно място.
 - 2.5.2. Изготвя и предава донесение до дежурния по РСС за създадената се обстановка и предприетите защитни мероприятия;
 - 2.5.3. Осигурява първа долекарска помощ при необходимост и взема мерки за транспортиране на пострадалите до болнично заведение.
 - 2.6. *Ако параметрите на аварията не позволяват извеждане от сградата:*
 - 2.6.1. Организира своевременното затваряне на вратите, прозорците, отдушниците и херметизирането на предварително определените за целта помещения с подръчни средства и материали;
 - 2.6.2. Организира своевременното раздаване на наличните ИСЗ за защита на дихателните органи и съответните разтвори за неутрализиране на промишлените отровни вещества;
 - 2.6.3. Организира извеждането на учениците в безопасната част /предварително определените за целта помещения/ на училището в зависимост от промишлените отровни вещества;
 - 2.6.4. Съобщава на дежурния по РСС за създадената се обстановка и предприетите защитни мероприятия;
 - 2.6.5. Осигурява първа долекарска помощ в случаите, когато има обгазени и пострадали и взема мерки за транспортиране на пострадалите до болнично заведение.

Забележка:

1. Когато в учебното заведение няма защитно съоръжение или ПРУ, предварително се определят помещения за херметизация. Същите се херметизират с предварително осигурени изолиращи материали /лейкопласт, тиксо, хартиени ленти и лепило, тъкани и др./.
2. За осигуряване на личния състав 100% с ИСЗ предварително се осигуряват противогази и се закупуват или изработват необходимия брой памучно-марлени превръзки.

ЧАСТ ШЕСТА

П Л А Н

ЗА ЕВАКУАЦИЯ НА ХОРАТА И ИМУЩЕСТВОТО ПРИ ПОЖАР

съгласно чл. 9, ал. 1, т. 4 от Наредба № 8121з-647 от 01.10.2014 г. на МВР и Министерство на инвестиционното проектиране за правилата и нормите за пожарна безопасност при експлоатация на обектите

ОБЩИ ПОЛОЖЕНИЯ

1. Настоящият план е изработен на основание чл. 9, ал. 1, т. 4 от Наредба № 8121з-647 от 01.10.2014 г. на МВР и Министерство на инвестиционното проектиране за правилата и нормите за пожарна безопасност при експлоатация на обектите.
2. Планът е изготвен с цел да осигури бързо и безпрепятствено ЕВАКУИРАНЕ на пребиваващите в обекта служители и посетители за обект с клас на функционална пожарна опасност Ф4 и подклас Ф4.1 и категория на обитателите „А1”
3. Периодично, но не по-малко от веднъж в годината планът да се проиграва практически, като мероприятието се отразява в протокол, съгласно Наредба № 8121з-647 от 01.10.2014 г.
4. Към изпълнението на плана се пристъпва със състава определен от ръководството на обекта (персонал).
5. Действията описани в плана за учебна евакуация се изпълняват при спазване периодичността, съгласно плана за евакуация по чл.9, ал.1, т.4 от Наредба № 8121з-647 от 01.10.2014 г.

ЦЕЛИ:

1. Да се определи последователността на действията при извършване на евакуация на хората от сградата и обучи групата за пожарогасене за бързи действия.
2. Да послужи, като основа за проиграване, а при необходимост да се нанасят и съответните корекции.

ОБУЧЕНИЕ:

1. При провеждане на инструктажи да се разгледа плана за евакуация.
2. Веднъж годишно да се проиграва практически (може и във взаимодействие с районната служба за ПБЗН или частна компания притежаваща разрешение за дейността). При констатиране на несъответствия същият да се актуализира.

ТЕХНИКА НА БЕЗОПАСНОСТ:

1. Инструктажът по ТБ да се провежда съгласно изискванията на Наредба № РД-07/2 от 16.12.2009 г. за условията и реда за провеждането на периодично обучение и инструктаж на работниците и служителите по правилата за осигуряване на здравословни и безопасни условия на труд.

2. Да се спазват стриктно указанията на ръководителите и определените от тях длъжностни лица – членовете на Нещатния щаб за ръководство и действие при пожар или авария.

3. Да се предотврати настъпването на паника у хората.

ЕТАПИ НА ЕВАКУАЦИЯ И ПОСЛЕДОВАТЕЛНОСТТА НА ДЕЙСТВИЯТА:

Етапи на евакуация	Задължения на длъжностните лица и последователност на действията	Действия изпълнител
1	2	3
1.Обявяване на мястото на пожара	Първият служител или друго лице забелязало пожара уведомява директора, координатора по ПБ или деж. охрана.	Дежурния по охрана проверява сигнала.
2.Уведомяване на длъжностните лица	Служител уведомява РСПБЗН на тел. 112. Представя се и описва къде и какво гори, има ли застрашени хора. Уведомява и други служби. Вдига по тревога групата за пожарогасене.	Служител уведомява директора или координатора по ПБ.
3.Обявяване началото на евакуацията	Директора или координатора по ПБ, явяващ се командир на пожарогасителната група взема решение за евакуация на хората и извършва следните действия:	Определено от ръководителя на групата лице.
3.1.Информирание на служителите и посетителите на обекта.	По подходящ начин известява служителите и посетителите в следния примерен текст: „Уважаеми дами и господа, поради възникнала авария се налага веднага да напуснете помещенията и сградата. Моля, спазвайте указанията, дадени в евакуационната схема.”	Лице, определено със заповед на директора на училището
3.2.Указания към групата за пожарогасене.	„Възникнал е пожар в Действайте съобразно плана за ликвидиране на пожар и аварийни ситуации. Съдействайте при евакуация и проверете всички ли са се евакуирали. Не допускате паника.”	Определено лице или командира на групата за пожарогасене.
3.3.Извършва се евакуация	Оказва се съдействие на служителите и посетителите да напуснат по най-бързия начин, като им се посочват изходите и им се дават наставления за безопасно придвижване.	От членовете на групата за пожарогасене.
3.4.Оценка на обстановката	Непрекъснато се оценява развитието на пожара и протичането на	Командира на групата за пожарогасене.

	евакуацията и се докладва на първия пристигнал ръководител на оперативните действия на екипа от ПБЗН.	
--	---	--

Указания за действия при особени условия на пребиваващите, без заетите с осигуряване на евакуацията:

В СЛУЧАЙ НА ПОЖАР
<p>1. При установяване на пожар (дим или миризма на изгоряло) уведомете веднага длъжностните лица, устно или чрез телефон.</p> <p>2. При невъзможност за ползване на пътищата за евакуация направете следното:</p> <ul style="list-style-type: none"> - Останете в помещението; - Уплътнете с мокри кърпи вратите, прозорците и други отвори, през които преминава дим; - Съобщете за местонахождението си чрез телефон или със знаци от прозореца така, че да привлечете внимание; - При поява на персонала или пожарникарите запазете спокойствие и спазвайте указанията им. Персонала е обучен за действие при аварийни ситуации; - При излизане от помещението внимавайте за местонахождението му спрямо евакуационните изходи. Не забравяйте да затворите вратите и прозорците; - При задимена среда движете се близо (ниско) до пода и дишайте през мокра кърпа; - Не допускайте паника у вас и околните! Това само ще ви попречи да напуснете бързо; - Не рискувайте с прибързани решения и индивидуални действия.

СЪДЪРЖАНИЕ НА ГРАФИЧНАТА ЧАСТ

Изработват се схеми за евакуация на всеки етаж. Схемите се поставят на видни места до изходите и в зоните на разположените на противопожарни уреди и средства за първоначално пожарогасене.

СИГНАЛИ ЗА ЕВАКУАЦИЯ:

1. Чрез ПИС;
2. Оповестителна система или училищен звънец;
3. Устно – чрез дежурния охранител, група за оповестяване.

ЧАСТ СЕДМА

ПЛАН ЗА ДЕЙСТВИЯ ПРИ АВАРИЯ В АЕЦ ИЛИ ТРАНСГРАНИЧНИ РАДИОАКТИВНИ ЗАМЪРСЯВАНИЯ

1. Органи и групи, с които ще си взаимодействат – СУ на ПБЗН.
2. Дейност на комисията при авария в АЕЦ или трансгранично радиоактивно замърсяване.
 - 2.1. Дейността на комисията при опасност от радиоактивно замърсяване се изразява в:
 - 2.1.1. Оценка на обстановката и набелязване на мероприятия;
 - 2.1.2. Оповестяване на личния състав;
 - 2.1.3. Инструктиране на личния състав;
 - 2.1.4. Осигурява се във всяка учебна стая или кабинет един прозорец за проветряване, покрит с плътен памучен плат;
 - 2.1.5. Осигурят се средства и се херметизират всички останали прозорци, врати и отдушници по указанията от специалист от СУ на ПБЗН способи;
 - 2.1.6. Прекратяват се учебните занятия на открито, както и всички извън училищни дейности, изискващи събирането на много ученици/деца/ на едно и също място като излети, екскурзии, игри и т.н.;
 - 2.1.7. До часа на целият личен състав да си подготви ИСЗ;
 - 2.1.8. Подготвят се табелки с надпис “Водата – забранена за пиене”;
 - 2.1.9. В бюфета към училището да се продават само бутилирани напитки и пакетирани в солидни опаковки храни;
 - 2.1.10. Изгражда се комисия в състав:
 1. Севинч Нюфел Аптула – мед. сестра,
 2. Максим Недев – учител,
 3. Диян Иванов – учител,която да упражнява ежедневен контрол върху личната хигиена и мерките за противорадиационна защита в ученическия стол и бюфет.
 - 2.1.11. Да се монтират “виндфанг”/ полиетиленови завеси/ пред ученическия стол и входовете на училището;
 - 2.1.12. Да се осигурят необходимите количества повърхностно-активни препарати /перилни/ за дезактивиращи разтвори и текстилни материали за почистване;
 - 2.1.12. Да се осигурят необходимите разтвори и дезактивиращи вещества за обработка на хранителните продукти в столовата;
 - 2.1.13. Да се подготвят и оборудват места за изтупване на връхните дрехи и съхраняването им;
 - 2.1.14. Да се определят и оборудват места за измиване на ръцете;
 - 2.1.15. Да се приведе в изправност остъкленieto и затварянето на прозорците и вратите;
 - 2.1.16. Организира извършването на анализ на водата и храната в радиометричните лаборатории на общината или областта;
 - 2.1.17. Планира и провежда ежедневни инструктажи за радиационна защита на личния състав;
 - 2.1.18. Ако се получат указания от РСС за раздаване на йодни таблетки, цялостната дейност се организира и провежда от медицинско лице съвместно с изградените санитарни постове;
 - 2.1.19. В часа на класа се разяснява на учениците какво трябва да бъде тяхното поведение след отлагането на радиоактивен прах. Акцентира се върху завишените изисквания към тяхната лична хигиена;

2.1.20. Актуализира се Плана в съответствие с Плана на РСС.

2.2. Дейност на щаба след радиоактивно замърсяване.

Извършените подготвителни мероприятия преди радиоактивното замърсяване на района се привеждат в действие и допълнително се извършва следното:

2.2.1. Проветряването на помещенията става за кратко време и само през прозорец с опънат плътен памучен плат;

2.2.2. Забранява се излизането на учениците извън сградата на училището до второ нареждане;

2.2.3. Забранява се пиенето на вода от водопровода до второ нареждане;

2.2.4. Движението извън училището става само с маски;

2.2.5. Почистването става само с мокър парцал и с поливане с вода;

2.2.6. Пред входовете, стълбището се поставят мокри изтривалки, които се сменят често в зависимост от степента на радиоактивно замърсяване;

2.2.7. Площадките пред училището се измиват ежедневно с вода;

2.2.8. Забранява се тичането по коридорите и стаите, за да не се вдига прах;

2.2.9. В столовата не се допускат ученици с връхни дрехи и недобре почистени обувки;

2.2.10. Изгражда се комисия за ежедневен контрол на храната в училищния стол. До осмото денонощие се препоръчва даване на суха храна в подходяща опаковка.

3. Осигуряване на мероприятията.

ЧАСТ ОСМА

ПЛАН ЗА ДЕЙСТВИЯ ПРИ БОМБЕНА ЗАПЛАХА И ТЕРОРИСТИЧЕН АКТ

Планът е актуализиран на основание Наредба № 8121з-1225 / 27.09.2017г. за видовете обекти по чл. 23 от Закона за противодействие на тероризма, чиито собственици и ползватели разработват и прилагат мерки за противодействие на тероризма, минималните изисквания към тези мерки и реда за упражняване на контрол, издадена от министъра на вътрешните работи и председателя на Държавна агенция „Национална сигурност“, обн. ДВ. Бр. 85 / 24.10.2017г. и е обект на допълнителна разработка.

I. ОБЩИ ПОЛОЖЕНИЯ

Методите и формите за извършване на терористична дейност се развиват в средата на глобализация и се „хранят“ от демократичните достижения на съвременното човечество, свързани преди всичко с правата и свободите на хората за равен достъп до знание и работа, като и възможност за свободно придвижване.

Терористичната дейност е инкриминирана като престъпление в Наказателния кодекс, където се посочва, че престъпна дейност извършва този „който с цел да създаде смут и страх в населението или да заплаши, или принуди орган на властта, представител на обществеността или представител на чужда държава или на международна организация да извърши или пропусне нещо в кръга на неговите функции...“.

Характерни особености на терористичните организации:

1. Изграждат се на идейно-политическа или етнорелигиозно актираща се мотивация;
2. Съществуват в рамките на определена организационна структура, като същата не е строго йерархична и може да се определи като аморфна;
3. В основата на дейността им е конспиративността и изненадата;
4. Членовете им са силно мотивирани, интелигентни, добре образовани, млади и специално подготвени;
5. За осъществяване на дейността се подбират т.н. леки цели, които се характеризират с ниска степен на защитеност, но с възможност за нанасяне на големи поражения с минимални средства;

6. Целите на терористичната дейност се преследват твърдо и методично, като е характерно детайлното планиране на действията, целящи постигането на широк обществен отзвук;

7. Използване на средства с голям поразяващ ефект, включително оръжия за масово унищожаване (ОМУ);

8. Използване на най-съвременни средства за комуникации и достижения на науката по отношение изготвянето и използването на средства за поразяване;

Терористични действия се извършват чрез:

1. Психическо въздействие върху големи групи от хора и множество жертви;

2. Нарушаване на целостта или разрушаване на знакови сгради или обекти от критичната инфраструктура с цел последващи поразяващи въздействия или шантаж;

3. Вземане на заложници с цел шантаж;

4. Проникване в компютърно управлявани мрежи от системи за управление на ресурси с цел нарушаване на нормалния начин на функционирането им и шантажиране на обществото (кибертероризъм).

Спецификата на кризисната ситуация, възникнала в резултат на терористична дейност се свързва преди всичко с изненада и висока степен на опасност.

Дефинират се някои характерни ситуации, които изискват специфични действия за тяхното овладяване:

1. Терористичен акт с вземане на заложници – Вземането на заложници е действие на терористите, което цели преди всичко експониране на техни позиции в общественото информационно пространство. По правило вземането на заложници се свързва с конкретни искания и цели, като се търси ангажиране на широката общественост, посредством средствата за масово осведомяване.

Етапи за развитие на взаимоотношенията терористи-заложници:

- Недопустима е откритата проява на паника сред заложниците, тъй като това може да доведе до проява на агресия или дори разстрел на тези заложници;

- Въведени са твърди норми на поведение на заложниците, определящи това, което може и това, което не трябва да правят;

- Информиране на външния свят за задържаните заложници, след което мобилните телефони на заложниците са им били отнети;

- Разделяне и разпределяне на заложниците с цел да се разрушат установените междуличностни взаимоотношения;

- Организиран живот на заложниците при тази ситуация, осигуряват храната, спането им и др. възникващи нужди;

- Адаптация на заложниците към екстремната ситуация, настъпването на умората, притъпяване на чувствата;

- Възникване на състояния на депресия при заложниците, възможни са емоционални сривове, както от страна на заложниците, така и от страна на похитителите;

- Обезвреждане на похитителите и освобождаване на заложниците.

2. Терористичен акт със задействане на взривно устройство – Действията се свързват преди всичко с ликвидиране на последствията.

Може да се очаква, че такива инциденти ще възникват в сгради, съоръжения и транспортни средства изненадващо и в моментите на масово пребиваване на хора, каквито са училищата.

II. МЕРКИ ЗА ПРОТИВОДЕЙСТВИЕ НА ТЕРОРИЗМА

1. Анализ на риска

В сградата на училището всеки ден влизат/излизат повече от 2000 ученика, родители, както и персонал и по смисъла на Наредба № 8121з-1225 / 27.09.2017г. сградата на училището попада в категорията «лесноуязвими обекти и съоръжения». Това води до необходимостта от предприемане на мерки, които биха спомогнали за намаляване

вероятността за възникване събитие от терористичен характер на територията на училището.

2. Зона на сигурност

С оглед опазване живота и здравето на работещите и учащите в ПГОХХТ е необходимо да бъдат предприети някои превантивни мерки, най-важната от които е повишаване на бдителността на всички ученици и служители по отношение на:

2.1. Анонимно телефонно обаждане за бомбена (терористична) заплаха в училището: При възможност се провежда максимално продължителен разговор с подаващия сигнала с цел придобиване на по-конкретна информация за целта, мястото и мотивите за заплахата, както и за лицето, подаващо сигнала. Действията, които се предприемат са следните:

- Незабавно се съобщава на директор, заместник-директор, дежурен учител или на охранителя на училището;

- Подава се сигнал на тел. 112;

- Действа се по плана за евакуация на ученици и персонал.

2.2. Непознати, безцелно движещи се хора в сградата;

2.3. Достъпът до вътрешността на сградата се осъществява чрез система за контрол на достъпа. Забранява се преотстъпване на картата за достъп на външни лица;

2.4. Наличие на багаж, пакети и други без собственик. Багажът не се пипа или премества! Незабавно се съобщава на директор, заместник-директор, дежурен учител или на охранителя на училището. Действа се по плана за евакуация на ученици и персонал, а именно:

А) групата за свързване и съобщаване подава сигнал за напускане на сградата;

Б) без да се допуска паника учениците, ръководени от учителя, провеждащ съответния час, напускат сградата с личните си вещи, както следва:

- * намиращите се в крило напускат сградата през изхода към Ключът за аварийния изход се намира в учебна стая

- * намиращите се в крило напускат сградата през изхода към

- * намиращите се в крило напускат сградата през аварийния изход на крилото към ул. Ключът за аварийния изход се намира при учителите по биология.

Първи излизат намиращите се на етажа, на който е изхода, последни – намиращите се на най-високия етаж.

В) Учителите отговарят за извеждането на всички ученици, присъстващи в час;

Г) След напускане на сградата учителите отвеждат учениците на безопасно разстояние;

Д) В същото време групата за съобщаване и свързване уведомява компетентните органи за настъпилата екстремна ситуация и проверява дали всички са напуснали сградата;

Е) Членовете на: 1) Групата за свързване и оповестяване; 2) Комисията за защита при бедствия и аварии; 3) Нещатния щаб за ръководство на действията на персонала и учениците в ПГОХХТ при ликвидиране на пожари, изчакват на безопасно разстояние пристигането на екипите на съответните компетентни по случая органи, на които оказват пълно съдействие.

Независимо каква е заплахата, тя се приема за реална и незабавно се уведомяват органите на МВР за възникналия инцидент. Уведомява се и началника на РУО Шумен за причините за преустановения учебен процес.

Планът за защита при бедствия е актуализиран през м. септември 2023 г. и е приет на Педагогически съвет, проведен на 15.09.2023 г. Влиза в сила от 18.09.2023 г.

Следват приложения.

Изработил:

Заместник-директор:

(Христина Гинкова)

Приложения 1 – 13 към училищните планове

ЗАПОВЕД

№ 13/15. 09. 2023 г.

На основание: чл. 258, ал. 1 и чл. 259, ал. 1 от ЗПУО и Закон за защита при бедствия

ОТНОСНО:	ИЗГРАЖДАНЕ НА КОМИСИЯ ЗА ЗАЩИТА ПРИ БЕДСТВИЯ И АВАРИИ
----------	--

ЗАПОВЯДВАМ:

I. Да се изгради Комисия за защита при бедствия и аварии в ПГОХХТ „Проф. д-р Асен Златаров“ в състав:

Председател: Веселин Тодоров – директор

Заместник-председател: Христина Гинкова – заместник-директор

Секретар: Соня Стойчева – техн. секретар

Членове:

1. Бранимир Коларов – ст. учител
2. Севинч Аптула – мед.сестра
3. Садък Мехмед – работник поддръжка
4. Диян Иванов – ст. учител по ФВС
5. Максим Недев – ст. учител по ФВС

II. За работно място на комисията определям канцеларията на училището или стаята на заместник-директора.


III. Телефони за свързка с РСС:

IV. Настоящата заповед да се доведе до знанието на целия личен състав.

V. Контролът по изпълнение на настоящата заповед възлагам на Христина Гинкова - заместник-директор.

ПК/КН

Веселин Тодоров,
Директор на ПГОХХТ



ВЯРНО С
ОРИГИНАЛА

ЗАПОВЕД

№ 15 / 15.09.2023 г.

На основание: чл. 258, ал. 1 и чл. 259, ал. 1 от ЗПУО и Закон за защита при бедствия

ОТНОСНО:	ИЗГРАЖДАНЕ НА ГРУПИ ЗА ЗАЩИТА ПРИ БЕДСТВИЯ И АВАРИИ
-----------------	--

ЗАПОВЯДВАМ:

I. Да се изградят следните групи за защита при бедствия и аварии в ПГОХХТ „Проф. д-р Асен Златаров“ в състав:

1. Група за наблюдение и оповестяване

Ръководител: Йордан Йорданов

Членове:

1. Цонка Маринова – технически организатор-домакин
2. Сашо Рачев – работник поддръжка
3. Соня Стойчева – секретар
4. Екатерина Василева – училищен психолог
5. Мария Христова – педагогически съветник

2. Санитарен пост

Ръководител: Севинч Аптула – мед.сестра на училището

Членове:

1. Сенай Яхов – учител по физика и астрономия
2. Ивайло Иванов – ст.учител по география и икономика
3. Илияна Лазарова – учител по англ. език

3. Група за получаване и раздаване на индивидуални средства за защита /ИСЗ/

Ръководител: Цонка Маринова – технически организатор-домакин

Членове:

1. Ивайло Иванов – ст.учител
2. Елка Симеонова – ст.учител
3. Цветомира Иванова – учител

Забележка: При липса на ИСЗ се използват подръчни материали.

4.Група за поддържане и експлоатация на колективните средства за защита /ЗС/

Ръководител: Диян Иванов – ст. учител

Членове:

1. Милена Пирева – ст. учител
2. Христина Гинкова – ст. учител
3. Лидия Годорова – ст. учител
4. Нели Маринова – ст. учител

5. Група за противопожарна защита

Ръководител: Христина Гинкова – ст.учител


Членове:

1. Йордан Йорданов – ст. учител
2. Сашо Рачев– работник поддръжка
3. Сенай Яхов – учител
4. Садък Мехмед – работник поддръжка

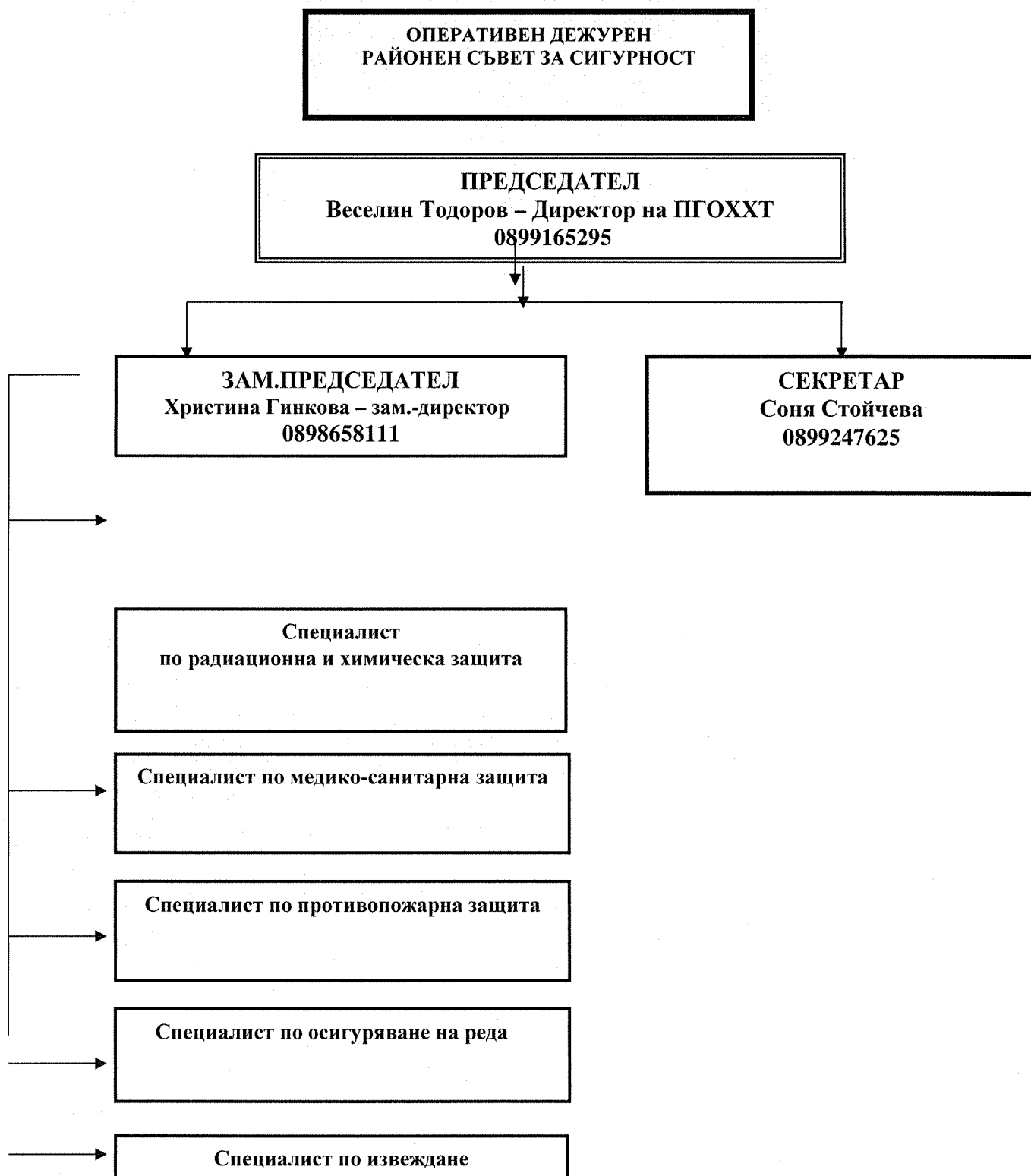
С текста на настоящата заповед да се запознаят определените лица.
Контролът по изпълнението на настоящата заповед възлагам на Христина Гинкова,
заместник-директор.

ПК/КН

Веселин Годоров,
Директор на ПГОХХТ



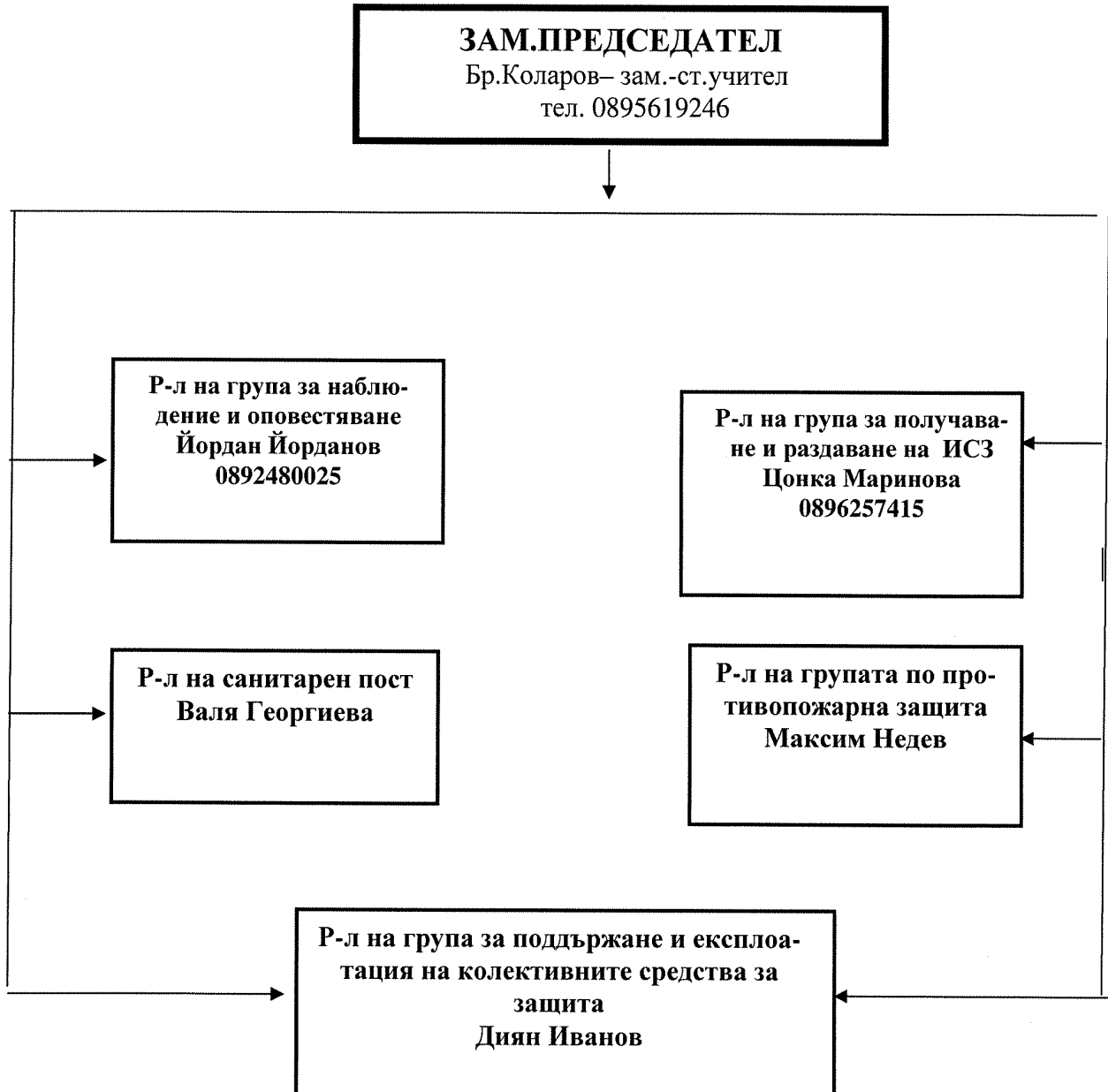
С Х Е М А
ЗА ОПОВЕСТЯВАНЕ НА ЧЛЕНОВЕТЕ НА КОМИСИЯТА В
ПГОХХТ „Проф. д-р Асен Златаров“



Забележка: Разработва се текстуално и графически

СХЕМА

**ЗА ОПОВЕСТЯВАНЕ НА ГРУПИТЕ
В ПГОХХТ „Проф. д-р Асен Златаров“**



СХЕМА

ЗА ОПОВЕСТЯВАНЕ НА ЛИЧНИЯ СЪСТАВ

В ПГОХХТ „Проф. д-р Асен Златаров“



Забележка: Разработва се текстуално и графически

ТАБЛИЦА
за сигналите на "ПБЗН" и средствата за предаването им

А. Сигнали за видовете опасности, подавани за населението		Начин на предаване на сигнала		
№ по ред	Наименование на сигнала	Чрез националните и местни Радиопредаватели и радиоретранслационни възли	Сиренна система	Други
1.	"Въздушна опасност"	"Внимание! Внимание! Внимание! Въздушна опасност! Въздушна опасност! Въздушна опасност!" Текстът се повтаря неколккратно, след което се дават указания за поведението на населението.	Прекъснат вой на електромеханични и електронни сирени в продължение на 3 мин.	С локомотивни свирки, клаксони, камбани и др. С чести удари по звучащи предмети.
2.	"Отбой от въздушна опасност"	"Внимание! Внимание! Внимание! Отбой от въздушна опасност! Отбой от въздушна опасност! Отбой от въздушна опасност!" Текстът се повтаря неколккратно, след което се дават указания за поведението на населението.	Непрекъснат вой на електромеханични и електронни сирени в продължение на 3 мин.	
3.	"Опасност от радиоактивно заразяване"	"Внимание! Внимание! Внимание! Радиоактивно заразяване. Радиоактивно заразяване. Радиоактивно заразяване" Текстът се повтаря неколккратно, след което се дават указания за поведението на населението.	Вой на електронни сирени в продължение на 3 мин, последван от указания за поведението на населението.	С чести удари по звучащи предмети.

Начин на предаване на сигнала			
№ по ред	Наименование на сигнала	Сиренна система	Други
4.	"Опасност от химическо и бактериологическо заразяване"	Вой на електронни сирени в продължение на 3 мин., последван от указания за поведението на населението.	С чести удари по звучащи предмети.
5.	"Наводнение"	Вой на електронни сирени в продължение на 3 мин., последван от указания за поведението на населението.	

УТВЪРЖДАВАМ:
Председател на РСС

В

..... /
 /подпис / /фамилия/

.....
 /дата/

РАЗЧЕТ
ЗА РАЗДАВАНЕ НА ИНДИВИДУАЛНИТЕ СРЕДСТВА ЗА ЗАЩИТА

ПУНКТ (място на раздаване)	ВИД НА ИМУЩЕСТВОТО	КЛАС (курс, група)	Време за разда- ване, след събитието


Секретар на РСС:

СПИСЪК

на материалите, необходими за херметизиране на училищните помещения, определени за защита на учениците при промишлена авария


№ по ред	Наименование	Мярка	Норма за изчисляване
1.	Полиетилен	кв.м	Площта на прозорците и вратите, предвидени за херметизиране (А+0,3м) X (Б+0,3м) кв.м.
2.	Брезент/одеала/за входните врати.	кв. м	Площта на всяка врата. (С+0,6 м) X (Д+0,6м)
3.	Хартиена лента или тиксо с ширина 5 см	м	За уплътняване на стъклата и рамките на прозорците
4.	Лепило	бр.	За залепване на хартиените ленти
5.	Пирони-4 см	кг	За закрепване на брезента и одеялата
6.	Тъкани, намокрени със съответни разтвори	кв.м	За уплътняване праговете под вратите, и изтриване на обувките
7.	Оцет	кг	За приготвяне на неутрализиращи разтвори
8.	Сода за хляб	г	За приготвяне на неутрализиращи разтвори
9.	Чук		
10.	Други материали		

В+0,3м




А +0,3м

Д+0,6м



С+0,6м

С + 0,6м

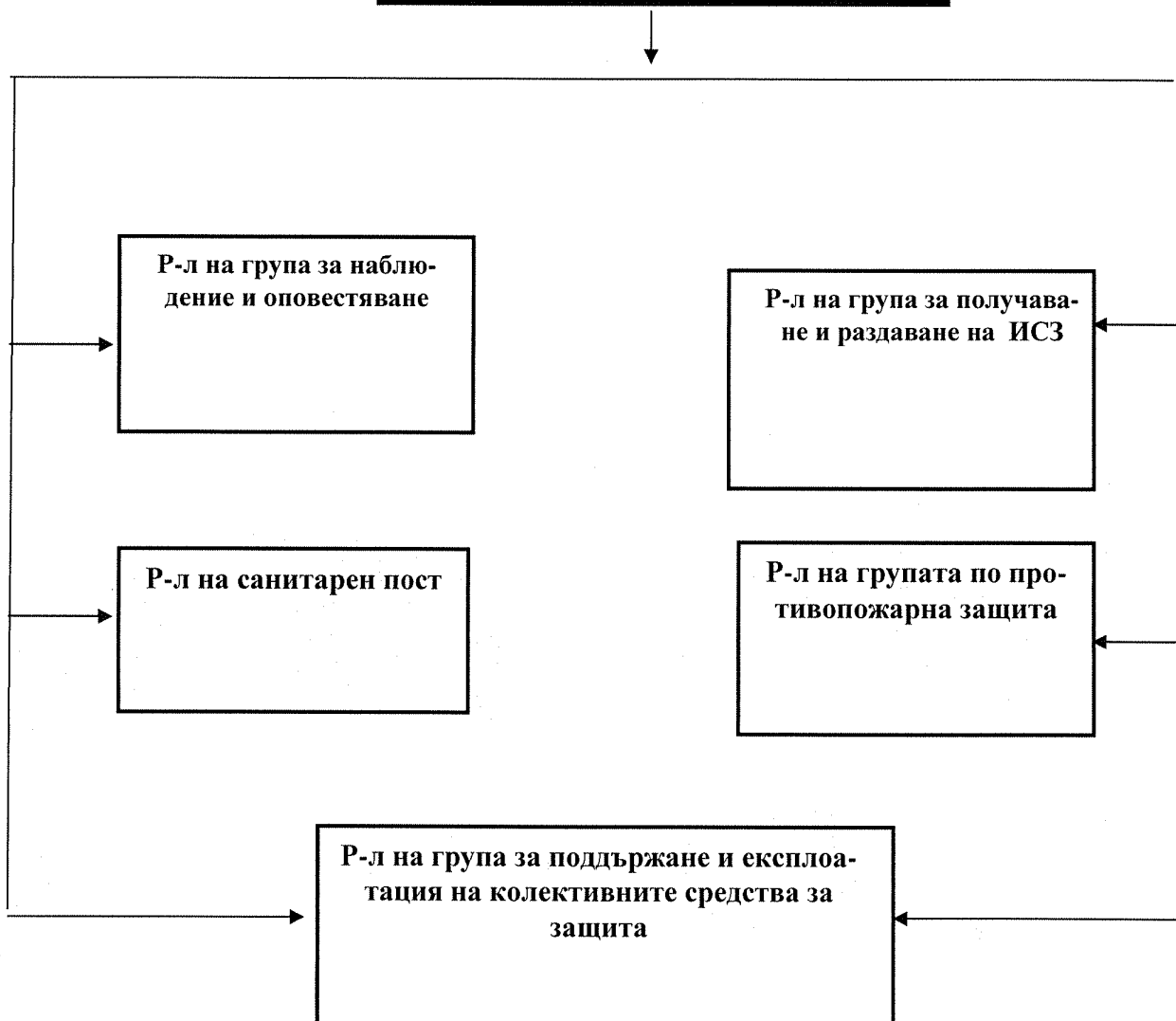


Д+ 0,6м

С Х Е М А

**ЗА ОПОВЕСТЯВАНЕ НА ГРУПИТЕ
В ПГОХХТ „Проф. д-р Асен Златаров“**

ЗАМ.ПРЕДСЕДАТЕЛ
Христина Гинкова – зам.-директор



Утвърждавам,
Председател на
Комисия за защита при бедствия и аварии
към ПГОХХТ „Проф. д-р Асен Златаров“
гр. Шумен

ПЛАН

за работата на Комисията за защита при бедствия и аварии
към ПГОХХТ „Проф. д-р Асен Златаров“ през учебната 2023 / 2024 година

I. Основни задачи:

1. Придобиване на психологическа устойчивост от стрес и готовност за адекватно поведение в ежедневните контакти с техниката, природата, хората.
2. Повишаване нивото на професионалната подготовка и намаляване на безотговорността и неумението правилно да се определи собственото поведение при евентуални ситуации.
3. Да се познават основните характеристики на вероятните производствени аварии, природни и социални бедствия и пожари на територията на Република България и съответните райони.
4. Разширяване кръгозора на знания на учениците, чрез запознаване с основните опасности, способности за тяхното предотвратяване и защитата на човека от въздействия с опасен характер, предизвикани от различни източници.
5. Опазване живота и здравето на учениците, на педагогическия и непедagogически персонал в училище.

II. Мероприятия по линия на висшестоящата комисия

а) Участие във всички мероприятия по защита при бедствия и аварии, организирани от комисията община Шумен.

Срок: през годината

Отговорник:

б) Присъствие на представители от община Шумен и комисия за защита при бедствия на мероприятията, провеждани в училището.

Срок: през годината

Отговорник:

III. Дейност на Комисията за защита при бедствия и аварии

Първо заседание

1.1. Приемане на предложения за работата на комисията.

Срок: до 15.09.2023 г.

Отговорник: Диан Иванов

1.2. Приемане на плана на щаба за защита при бедствия, аварии и пожари.

Срок: до 20.09.2023 г.

Отговорник:

1.3. Актуализиране на плана за евакуация на учениците.

Срок: при необходимост

Отговорник:

1.4. Оценка на наличните материални средства.

Срок: през годината

Отговорник:

1.5. Запознаване на учителите с учебната програма за обучение на учениците за действия при бедствия, аварии и пожари за VIII – XII клас през учебната година.

Срок: до 15.09.2023 г.

Отговорник: Б.Коларов

Второ заседание

2.1. Онагледяване на коридорите с план за евакуация.

Срок: до 15.09.2023 г.

Отговорник: Сенай Яхов

2.2. Запознаване на колектива с плана за действие на персонала по евакуацията на учениците при бедствия, аварии и пожари.

Срок: 20.09.2023 г.

Отговорник: Б. Коларов

Трето заседание

3.1. Изучаване на най-вероятните екстремни ситуации, техните особености и вероятни последици.

Срок: 12.03.2024 г.

Отговорник: Диян Иванов

3.2. Тренинг за ученици с цел да се придобият практически умения за оказване на първа помощ.

Срок: 13.06.2024 г.

Отговорник: мед.сестра

3.4. За ИСЗ / противогази / ежегодно се подава заявка, съдържаща брой и видове, до кмета на район Възраждане.

Срок: 18.09.2024 г.

Отговорник:

Четвърто заседание /при необходимост/

IV. Мероприятия за поддържане в готовност на комисията

1. Участие в тренировки по план на Комисията за защита на населението при бедствия и аварии

Срок: през годината

Отговорник:

2. Актуализиране и коригиране на плана за действия при бедствия и аварии

Срок: постоянен

Отговорник:

3. Организиране и провеждане на обучение по въпросите на защита на населението, медико-санитарна защита и противопожарна защита по тематичен план – график

Срок: през годината

Отговорник: мед.сестра

4. Други мероприятия:

4.1. Да се води тетрадка за регистриране на инструктаж по безопасност и хигиена на труда и противопожарна охрана с учениците в часовете по химия, биология, физическо възпитание, информатика.

Срок: началото на всеки уч.срок

Отговорник: Йорданов

V. Контрол и помощ

1. Контрол върху провеждането на часовете по защита на населението и тези на часа на класа с тема по защита на населението.

Срок: постоянен

Отговорник:

2. Контрол върху провеждането на начален и периодичен инструктаж.

Срок: постоянен

Отговорник:

Отчитане на педагогически съвет състоянието на БУР и ПО

VI. Други мероприятия

1. Провеждане на тренировки по практическото усвояване на плана от целия личен състав
2. Тренировъчно занятие за евакуация на учениците при възникване на пожар в сградата на училището.
3. Заключително занятие с 10 клас за действие и евакуация при земетресение.
4. Тренировъчно занятие за евакуация на учениците при земетресение

Изработил плана,

Зам.председател на Комисия за защита на населението при бедствия и аварии към ПГОХХТ „Проф. д-р Асен Златаров“ .

Веселин Годоров

**УКАЗАТЕЛНА ТАБЕЛКА
ЗА ЗАЩИТНО СЪОРЪЖЕНИЕ /ПРУ/**

20 см



120 см



СПИСЪК

На видовете имущества на групите

№	ВИДОВЕ ИМУЩЕСТВА	МЯРКА	КОЛИЧЕСТВО
1.	Индивидуални средства за защита		
1.1.	Пожарозащитна маска ХНЗЛС 30 с филтър	бр.	5
1.2.	Маски	бр.	1000 бр.
2.	Медицинско имущество		
2.1.	Санитарни чанти	бр.	
2.2.	Носилки	бр.	
2.3.	Шини	бр.	
2.4.	Бинт	бр.	
2.5.	Памук	бр.	
3.	Противопожарно имущество		
3.1.	Пожарогасители	бр.	51